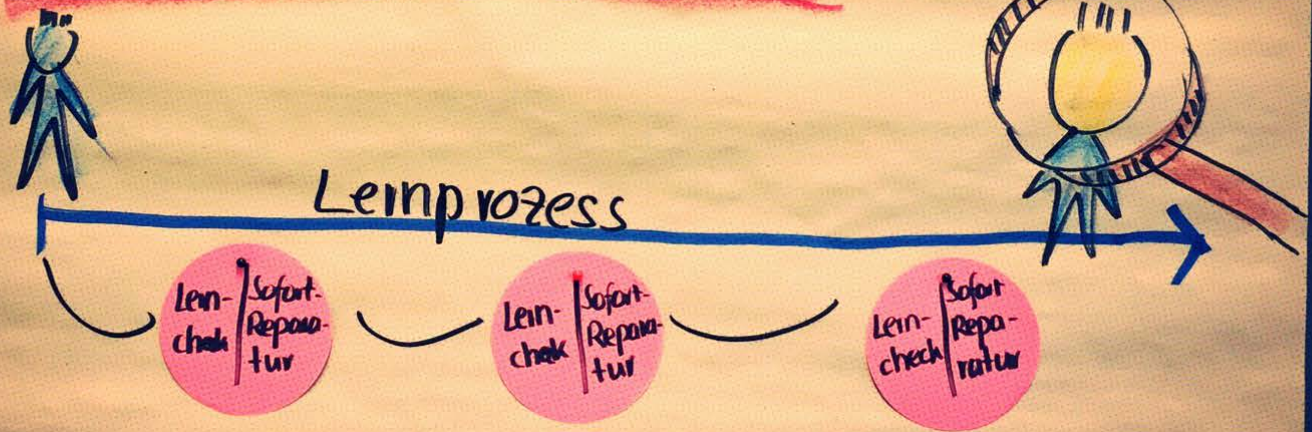


Methoden zur Kontrolle des Lernerfolgs im laufenden Lernprozess


# Die Lerncheck-Idee

Evaluation



## Nebenwirkung

Verankerung der Inhalte

Risiko: 

Plant Lernchecks fest ein!


# 9 Lernchecks

# TED alias

## Ampelabfrage

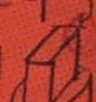



?



Schreibstift bringt  
eine individuelle  
Note! Verwendet  
also Schreibstift!

Groß- und Klein-  
buchstaben statt  
BLOCKSCHRIFT!

Beim Schreiben  
immer die Spitze  
aufsetzen 



Jede TeilnehmerIn oder eine kleine  
Gruppe bekommt drei "TED"-  
Karten. Nur eine der Aussagen ist  
richtig.

# Verständnis- Quittung


Klar



Keine  
Fragen



Meine  
Frage...



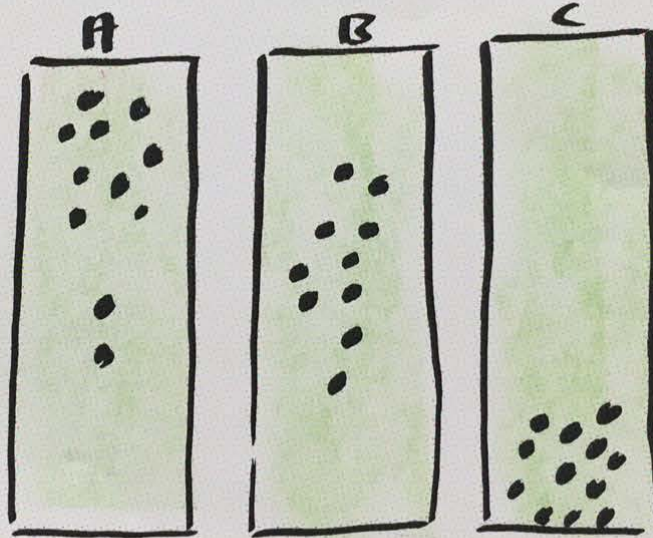
~~Gibt es noch Fragen?~~

Jede Teilnehmerin, jeder Teilnehmer wird in einem Blitzlicht gefragt, ob noch was offen ist.

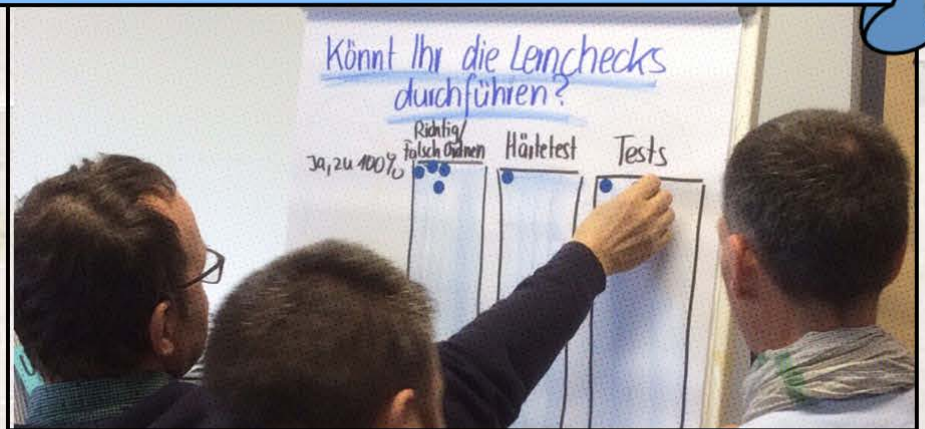
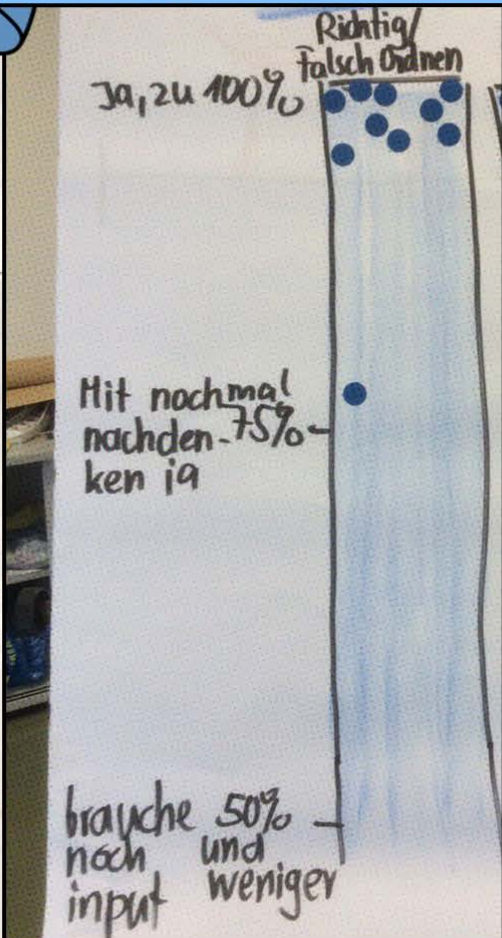
# „Sitzt“ - Analyse

Lerninhalt 100%  
sitzt zu


50%  
und weniger



**Tipp: Eventuell anonym punkten (umgedrehtes Flipchart).**



TeilnehmerInnen punkten, wie gut das Gelernte "sitzt" (auf einer Skala von 50 - 100%).



# Tests

mit Gummibären  
Bier aus  
Brüssel

## Tipps:

- Assoziationen mit Schule vermeiden!
- Das Können der Dozentin, des Trainers wird überprüft.

Was haben Michael und Ulli gemeinsam (3 Punkte)

Was gilt allein für Michael (3 Punkte)



# Fragen provozieren



~~Gibt es noch Fragen?~~

Eure 2 Fragen  
an die Lern-  
und Gehirn-  
forschung

Wie bekommt man das  
Gehirn nach dem  
Mittagessen wieder  
aktiv?

Wie rufe ich  
Wissen ab?

Lernen wir im Schlaf?



**Zeigt, dass Ihr wirklich Fragen hören wollt! Der sichere Weg: Lasst die TeilnehmerInnen in Minigruppen zusammensitzen, drückt Ihnen Karten und Stift in die Hand!**

# Rätsel & Quiz

A

B

C

B, nein A,  
oder



A oder  
doch C?



Wo sollten Sie mit dem Feuerlöscher möglichst stehen?

- A: Mindestens 20 m entfernt vom Brandherd
- B: Die Windrichtung spielt keine Rolle.
- C: So, dass der Wind von vorn kommt.
- D: So, dass der Wind von hinten kommt.

Das häufigste im Internet benutzte Passwort lautet ...

6 Kahoot!

Skip

0 Answers

123456789

monkey

JEOPARDY JEOPARDY JEOPARDY JEOPARDY JEOPARDY JEOPARDY

LEARNCHECK


JEOPARDY!

BY JEOPARDY JEOPARDY JEOPARDY JEOPARDY JEOPARDY

Vom einfachen Kreuzworträtsel über das gebastelte Quiz zu bekannten Vorlagen wie "Millionen-Show und Jeopardy oder Kahoot

# Richtig/falsch

## ordnen



Aussagen zum Inhalt




| richtig |

.. weil

| falsch |



Richtige und falsche Aussagen auf je einem A4 Zettel werden durch TeilnehmerInnen sortiert. Es muss aber richtig schwer sein!





# Wiederholungsgutschein



Ein Geschenk für die TeilnehmerInnen: Ein Klebepunkt (von der Rückseite des Gutscheins) heißt: Da will ich eine Wiederholung, ein Beispiel, zwei Sätze zusätzlich


...

**Tipp: Drück den Leuten den Wiederholungsgutschein in die Hand und gib ihnen Zeit, den auch überlegt einzusetzen.**




# Härtetest

nach Weidenmann



Was versteht man unter einer Bild-Text Schere?



## Tipps:

- Fragen, die nicht klar sind am Ende im Plenum besprechen (= Sofort-Reparatur).
- Wir erzählen gerne, was für spezielle Autos Erlkönige sind.